

M A G I C

— GLOSSY EXPERIENCE —



Valsecchia  
C E R A M I C A

M A G I C



# m a g i c h e a t m o s f e r e

Un'autentica esplosione cromatica disciplinata da texture geometriche  
d'ispirazione ethnochic al confine tra moda e arte.

Frutto di una sofisticata ricerca estetica e tecnologica, Magic esprime il magico  
equilibrio delle forme attraverso grafiche ricercate ricche di colore e brillantezza.

Uno spirito versatile in quattro declinazioni, per dare spazio alla creatività.

---

## MAGICAL ATMOSPHERE

An authentic color explosion disciplined by ethnochic-inspired geometric textures on the borderline between fashion and art.

The result of sophisticated aesthetic and technological research, Magic expresses the magical balance of shapes through refined graphics rich in color and brilliance.

A versatile spirit in four declinations to give room for creativity.

## ATMOSPHÈRES MAGIQUES

Une authentique explosion chromatique disciplinée par des textures géométriques d'inspiration ethnique, à la frontière entre la mode et l'art.

Fruit d'une recherche esthétique et technologique sophistiquée, Magic exprime l'équilibre magique des formes à travers un graphisme raffiné, riche en couleurs et en éclats.

Un esprit polyvalent qui laisse place à la créativité grâce à ces quatre déclinaisons de couleurs.

## MAGISCHE ATMOSPHÄREN

Eine authentische Farbexplosion, diszipliniert durch geometrische Texturen mit ethnischer Inspiration an der Grenze zwischen Mode und Kunst.

Magic ist das Ergebnis anspruchsvoller ästhetischer und technologischer Forschung und bringt das magische Gleichgewicht der Formen durch eine raffinierte Grafik zum Ausdruck, die reich an Farben und Brillanz ist.

Ein vielseitiger Geist in vier Deklinationen, um der Kreativität Raum zu geben.



i

1515MAG003  
**MAGIC INTENSE**  
15x15.-6"x6"



# Magic intense

WALL TILE  
1515MAG003  
**MAGIC INTENSE**  
15x15 - 6"x6"

FLOOR TILE  
6060RCV501  
**RECOVER GREY RETT.**  
60x60 - 24"x24"







1515MAG001 **MAGIC SKY** 15x15 - 6"x6"

# Magic steel

S

WALL TILE

1515MAG004

**MAGIC  
STEEL**

15x15 - 6"x6"

FLOOR TILE

2012SPR504

**SPRINGWOOD  
GREY**

20x120 - 8"x48"



# MAGIC

SPESSORE  
THICKNESS  8,5 MM

Gres porcellanato smaltato  
Glazed porcelain tiles  
Carreaux de porcelain émaillé  
Glasiertes feinsteinzeug

## colori & finiture

COLOURS AND FINISHES  
COULEURS ET FINITIONS  
FARBEN UND OBERFLÄCHEN



1515MAG001  
**MAGIC SKY**  
15x15 6"x6"



1515MAG002  
**MAGIC GOLD**  
15x15 6"x6"

Si consiglia una posa con 2-3 mm di fuga.

We recommend installation with a joint of 2-3 mm.

Nous recommandons de faire installer au moins 2-3 mm de vol.

Wir empfehlen die Verlegung mit Fuge von mindestens 2-3 mm.





1515MAG003  
**MAGIC INTENSE**  
 15x15 6"x6"







1515MAG004  
**MAGIC STEEL**  
 15x15 6"x6"

Peso, colori e misure sono soggetti alle inevitabili variazioni tipiche del processo di cottura della ceramica. I colori si avvicinano il più possibile a quelli reali nei limiti consentiti dai processi di stampa.  
 // Weight, colours and dimensions are subject to the inevitable variations typical of the ceramic firing process. The colours are as close as possible to the actual colours, within the limits allowed by the printing process. // Les poids, les couleurs et les dimensions sont assujettis aux variations typiques du processus de cuisson de la céramique. Les couleurs sont très proches des teintes naturelles, dans les limites admises par les processus d'impression. // Gewicht, Farben und Abmessungen unterliegen den unvermeidlichen Veränderungen, die für den Brennvorgang von Keramikprodukten typisch sind. Die Farbtöne entsprechen weitestmöglich den realen Farben, soweit der Druckvorgang dies zulässt.

# CARATTERISTICHE TECNICHE

Technical features  
 Caracteristiques techniques  
 Technische eigenschaften

	<b>CARATTERISTICA TECNICA</b> TECHNICAL CHARACTERISTIC CARACTÉRISTIQUE TECHNIQUE TECHNISCHE EIGENSCHAFT	<b>NORMA</b> STANDARD NORM NORME	<b>VALORE RICHIESTO</b> VALUE VALEUR REQUISE GEFORDERTER WERT	<b>VALORE</b> VALUE VALEUR WERT
	<b>Assorbimento d'acqua</b> Water absorption Absorption d'eau Wasseraufnahme	EN ISO 10545-3	≤ 0,5%	Conforme Conforms
	<b>Resistenza alle macchie (classi 1-5)</b> Blots resistance (classes 1-5) Résistance aux taches (classes 1-5) Fleckenbeständigkeit (klasse 1-5)	EN ISO 10545-14	3	5
	<b>Resistenza alla flessione</b> Bending strength Résistance à la flexion Mechanischer Widerstand	EN ISO 10545-4	35 N/mm <sup>2</sup>	Conforme Conforms
	<b>Resistenza al gelo</b> Frost resistance Resistance au gel Frostbeständigkeit	EN ISO 10545-12	Nessuna alterazione No change Aucune alteration Keine Änderung	Conforme Conforms

## IMBALLI E PESI

Packing & weight  
 Emballages et poids  
 Verpackungen un Gewichte

SIZE	÷	BOX			PALLET		
		PZ	MQ	KG	BOX	MQ.	KG
<b>15x15 - 6"x6"</b>	8,5	44	1,00	16,50	48	48,00	812

## MERCHANDISING





Ice  
Cream

oe Magic gold

1515MAG002 **MAGIC GOLD** 15x15 - 6"x6"  
2012SPR502 **SPRINGWOOD BEIGE RETT.** 20x120 - 8"x48"





[www.ceramicavalsecchia.it](http://www.ceramicavalsecchia.it)

