

# Workshop

Carattere e lucentezza ovunque desideri  
Character and shine wherever you want

**Panaria**  
ceramica



# La bellezza di sentirsi a casa



The beauty of feeling at home



# Un brick dal feeling artigianale, moderno e vibrante di energia

**A brick with an artisanal, modern feeling that vibrates with energy**

Workshop è un brick lucido che mette al servizio dell'interior design la versatilità del piccolo formato e le emozioni del colore: nove tinte mosse che comprendono toni luminosi e rassicuranti e toni densi e vibranti. La consistenza puramente ceramica di Workshop si esprime attraverso una struttura superficiale morbida, delicatamente ondulata e con irregolarità dal sapore artigianale.

Workshop is a glossy brick that puts the versatility of its small size and the emotions of color to the service of interior design: nine wavy colors that include bright and reassuring tones as well as dense and vibrant ones. The purely ceramic consistency of Workshop is expressed through a soft surface structure, delicately undulating and with irregularities having an artisanal flavour.





# Il colore e l'emozione della più pura materia ceramica

Color and emotion  
of the purest ceramic material

INDOOR

WALL COVERING

FORMATI / SIZES  
6x24,6 cm



# Un condensato di stile che parla di unicità

A condensation of style  
that speaks of uniqueness

## RIVESTIMENTI CERAMICI FRESCHI E CONTEMPORANEI PER OGNI AMBIENTE DELLA CASA

Workshop è un laboratorio di stile che fa del colore il fattore decisivo di rivestimenti freschi e contemporanei, destinati a rendere unici ambienti sia residenziali che commerciali.

La grande abbinabilità tra le tinte esalta la straordinaria libertà compositiva del piccolo formato. Qualsiasi ambiente della casa può attingere a questa inesauribile risorsa creativa in grado di fondere in modo del tutto personale stile e funzionalità.

## FRESH AND CONTEMPORARY CERAMIC WALL COVERING FOR EVERY ROOM IN THE HOUSE

Workshop is a style laboratory that makes color the decisive factor of fresh and contemporary wall covering, designed to make both residential and commercial environments unique.

The great ease of color combination enhances the extraordinary compositional freedom of the small size. Any room in the house can draw on this limitless creative resource, one that is able to blend style and functionality in a completely personal way.







Crystal\_Jade 6x24,6 cm  
Glam Rainforest 50x100 cm Rect









## Intense sensazioni materiche donano agli ambienti carattere e lucentezza

Intense material sensations that give rooms character and shine











Jasmine 6x24,6 cm



Jasmine\_Amber 6x24,6 cm  
La Matière Glaise Naturelle 60x60 cm Rect







## Un rivestimento pensato appositamente per abbinarsi ai look più diversi

A wall covering designed specifically to match up with the most diverse looks



Core 6x24,6 cm  
La Matière Talc Naturele 90x90 cm Rect\_ Talc Naturele 30x60 cm Rect











# Combinazioni cromatiche e contaminazioni materiche

Color combinations  
and material contamination

## UN RIVESTIMENTO COLORATO E VERSATILE CON UN TALENTO PER LA DECORAZIONE

Per le dimensioni contenute e l'ampia scelta di tinte, Workshop è un rivestimento progettato per abbinarsi con qualsiasi pavimento in gres porcellanato del catalogo Panaria. I contesti commerciali più diversi trovano in questa collezione un elemento stilistico moderno, semplice da usare e facile da integrare nel progetto di interior design. La pienezza materica dei nove colori gioca un ruolo determinante nel definire il mood degli ambienti in cui Workshop si inserisce.

## A COLORFUL AND VERSATILE WALL COVERING WITH A TALENT FOR DECORATION

Due to its small size and the vast choice of colors, Workshop is a wall covering designed to match any porcelain stoneware floor in the Panaria catalogue.

The most diverse commercial contexts find in this collection a modern stylistic element, simple to use and effortless to integrate into the interior design project.

The material fullness of the nine colors plays a decisive role in defining the mood of the environments in which Workshop is inserted.





Rune 6x24,6 cm  
Jade 6x24,6 cm



## Lucentezza e ritmi cromatici per dare carattere agli spazi pubblici

Shine and chromatic rhythms  
to give character to public spaces









# Appendice



Appendix



# Workshop

MONOPOROSA IN PASTA BIANCA SMALTATA\_GLAZED WHITE BODY POROUS SINGLE-FIRED WALL TILES

RIVESTIMENTI DA INTERNO\_INTERIOR WALL COVERINGS



CRYSTAL



OPAL



JASMINE



RUNE



CORE

± 8,5 mm

6x24,6 cm

# Workshop

MONOPOROSA IN PASTA BIANCA SMALTATA\_GLAZED WHITE BODY POROUS SINGLE-FIRED WALL TILES

RIVESTIMENTI DA INTERNO\_INTERIOR WALL COVERINGS



JADE



BERRY



SPICE



AMBER



± 8,5 mm

6x24,6 cm



# Workshop

MONOPOROSA IN PASTA BIANCA SMALTATA \_GLAZED WHITE BODY POROUS SINGLE-FIRED WALL TILES

RIVESTIMENTI DA INTERNO \_INTERIOR WALL COVERINGS

CRYSTAL



OPAL



JASMINE



RUNE



# Workshop

MONOPOROSA IN PASTA BIANCA SMALTATA \_GLAZED WHITE BODY POROUS SINGLE-FIRED WALL TILES

RIVESTIMENTI DA INTERNO \_INTERIOR WALL COVERINGS

JADE



BERRY



SPICE



AMBER





# Workshop

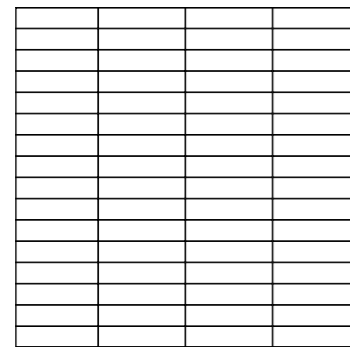
MONOPOROSA IN PASTA BIANCA SMALTATA\_GLAZED WHITE BODY POROUS SINGLE-FIRED WALL TILES

RIVESTIMENTI DA INTERNO\_INTERIOR WALL COVERINGS


## CORE




## SOLUZIONI DI POSA INDOOR\_INDOOR LAYING SOLUTIONS




01




02



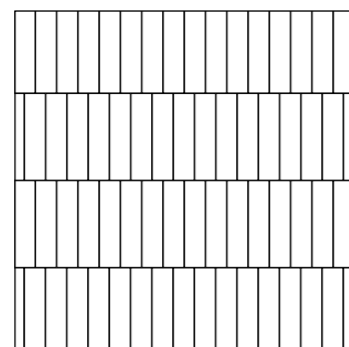
03




04




05



06



07



08

# Workshop

MONOPOROSA IN PASTA BIANCA SMALTATA\_GLAZED WHITE BODY POROUS SINGLE-FIRED WALL TILES

RIVESTIMENTI DA INTERNO\_INTERIOR WALL COVERINGS

## CARATTERISTICHE TECNICHE\_TECHNICAL FEATURES

MONOPOROSA IN PASTA BIANCA SMALTATA\_GLAZED WHITE BODY POROUS SINGLE-FIRED WALL TILES

ISO 13006-L (Gruppo / Group BIII-GL) • EN 14411-L (Gruppo / Group BIII-GL)

CARATTERISTICA TECNICA TECHNICAL FEATURES	METODO DI PROVA TEST METHOD	REQUISITI PRESCRITTI REQUIRED VALUES	VALORI MEDI AVERAGE VALUES
 <b>ASSORBIMENTO D'ACQUA</b> WATER ABSORPTION	ISO 10545-3	> 10%	<b>&gt; 10%</b>
 <b>SFORZO DI ROTTURA (S)</b> BREAKING STRENGTH (S)	ISO 10545-4	≥ 600 N	<b>Conforme / Compliant</b>
 <b>RESISTENZA ALLA FLESSIONE</b> MODULUS OF RUPTURE	ISO 10545-4	≥ 12 N/mm <sup>2</sup>	<b>Conforme / Compliant</b>
 <b>DILATAZIONE TERMICA LINEARE</b> LINEAR THERMAL EXPANSION	ISO 10545-8	Requisito non previsto No provision	<b>α ≤ 7 x 10<sup>-6</sup> °C<sup>-1</sup></b>
 <b>RESISTENZA ALLE MACCHIE</b> STAIN RESISTANCE	ISO 10545-14	Classe / Class 3 Min.	<b>5 RESISTENTE / RESISTANT</b>
 <b>RESISTENZA ALL'ATTACCO CHIMICO*</b> CHEMICAL RESISTANCE*	ISO 10545-13	Come indicato dal produttore As indicated by manufacturer	<b>LA-HA RESISTENTE / RESISTANT</b>
 <b>RESISTENZA AL GELO</b> FROST RESISTANCE	ISO 10545-12	Come indicato dal produttore As indicated by manufacturer	<b>NON RESISTENTE / NOT RESISTANT</b>
 <b>STONALIZZAZIONE</b> SHADE VARIATION	ANSI A137.1	Come indicato dal produttore As indicated by manufacturer	<b>V3 Variazioni moderate / Moderate variation</b>
 <b>REAZIONE AL FUOCO</b> FIRE REACTION	EN 13823	CPR (UE) 305/2011, 2000/147/CE, UNI EN 13501-1	<b>Classe / Class A1</b> (parete / wall)
 <b>CONDUCIBILITÀ TERMICA</b> THERMAL CONDUCTIVITY	EN 12524	-	<b>λ = 0,7 W/m °K</b> <b>λ = 0.4 BTU/ft h °F</b>
 <b>FUGA MINIMA CONSIGLIATA**</b> RECOMMENDED MINIMUM JOINT**	NO RECT (INTERNO / INDOOR)	-	<b>&gt; 2 mm</b>
 <b>SPESSORE</b> THICKNESS	<b>FORMATI_SIZES</b> 6x24,6 cm	-	<b>8,5 mm</b>

(\*) Ad esclusione dell'acido fluoridrico e derivati\_ Excluding hydrofluoric acid and its derivatives








(\*\*) Salvo diversa indicazione dei Codici di Posa Nazionali. La larghezza delle fughe deve comunque essere decisa dalla Direzione Lavori  
The width of grout joints must be established by the installation supervisor, unless grout widths are regulated by national laying standards

## DESTINAZIONI D'USO\_INTENDED USE

**Idoneo esclusivamente per la posa a parete in ambienti interni; non posare a pavimento e a rivestimento in luoghi esterni**  
Intended exclusively for the cladding of interior walls; do not use as flooring or to clad exterior spaces

## IMBALLAGGI E PESI\_PACKINGS AND WEIGHTS

MONOPOROSA IN PASTA BIANCA SMALTATA\_GLAZED WHITE BODY POROUS SINGLE-FIRED WALL TILES

DESCRIZIONE Description	SPESSORE Thickness	FORMATI Sizes	SCATOLA_Box				PALLET		
									
<b>FONDO</b>	8,5 mm	6x24,6	34	7,57	0,502	-	120	908,4	60,24

## CERTIFICAZIONI DI PRODOTTO\_PRODUCT CERTIFICATIONS



La marcatura CE è la certificazione di sicurezza del prodotto richiesta dall'Unione Europea e ha lo scopo di salvaguardare la salute delle persone  
Le DOP sono disponibili sul sito internet [www.panaria.it](http://www.panaria.it)

The CE mark is a safety certification required by the European Union with the intention of safeguarding health and safety.  
DOP are available on the website [www.panaria.it](http://www.panaria.it)



*Seguici su / Follow us on*



Group Marketing & Communications - Panariagroup  
Luglio 2023





**Panaria**  
ceramica

Via Panaria Bassa, 22/a  
41034 Finale Emilia (Modena) - Italy  
Tel. +39 0535 95111 - Fax +39 0535 90503  
info@panaria.it - panaria.it

PANARIAGROUP INDUSTRIE CERAMICHE S.p.A.  
panariagroup.it