

# Windsor

COLLECTION



**PORCELÁNICOS HDC**



“Sofisticación natural en cada detalle. Windsor transforma cualquier espacio en un ambiente cálido, equilibrado y luminoso. Sus tonos suaves crean una sensación de amplitud y confort. Gracias a sus múltiples opciones de formato, Windsor permite crear composiciones fluidas y armoniosas, dando como resultado espacios contemporáneos donde la sencillez define su carácter.”

“Natural sophistication in every detail. Windsor transforms any space into a warm, balanced, and luminous environment. Its soft tones create a feeling of spaciousness and comfort. Thanks to its multiple format options, Windsor allows for the creation of fluid and harmonious compositions, resulting in contemporary spaces where simplicity defines their character.”

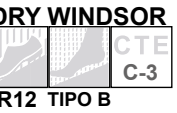


≡ Windsor 89 Beige | Windsor 589 Beige | Windsor 59 Beige | Windsor 259 Beige



≡ Windsor 89 Beige | Windsor 589 Beige | Windsor 59 Beige | Windsor 259 Beige

89,2x89,2cm | 35" x 35" .59,4x89,2cm | 23,5" x 35"  
59,4x59,4cm | 23,5" x 23,5" .29,6x59,4cm | 11,6" x 23,5"




**Windsor 589 Beige**  
NB770 / 203.374  
59,4 x 89,2 cm

**Dry Windsor 589 Beige**  
NB770 / 203.405  
59,4 x 89,2 cm



**Rod. Windsor 89 Beige Romo Esm**  
CC150B / 280.679  
10 x 89,2 cm



**Malla 30 Windsor Beige**  
CC164 / 271.841  
30 x 30 cm




**Windsor 89 Beige**  
NB790 / 203.371  
89,2 x 89,2 cm

**Dry Windsor 89 Beige**  
NB790 / 203.402  
89,2 x 89,2 cm



**Rod. Windsor 89 Beige Romo Esm**  
CC150B / 280.679  
10 x 89,2 cm



**Windsor 59 Beige**  
NB800 / 203.380  
59,4 x 59,4 cm

**Dry Windsor 59 Beige**  
NB800 / 203.408  
59,4 x 59,4 cm



**Windsor 259 Beige**  
NB800 / 203.377  
29,6 x 59,4 cm

**Dry Windsor 259 Beige**  
NB800 / 203.411  
29,6 x 59,4 cm



**Rod. Windsor 59 Beige Romo Esm**  
CC128 / 280.680  
10 x 59,4 cm

PACKING	SIZE cms.	PCS. box
Base	59,4x89,2	2
Base	89,2x89,2	2
Base	59,4x59,4	3
Base	29,6x59,4	6
Rodapié Romo	10x89,2	12
Rodapié Romo	10x59,4	15
Malla	30x30	4


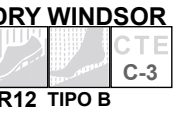


≡ Windsor 89 Sand | Windsor 589 Sand | Windsor 59 Sand | Windsor 259 Sand



≡ Windsor 89 Sand | Windsor 589 Sand | Windsor 59 Sand | Windsor 259 Sand

89,2x89,2cm | 35" x 35" .59,4x89,2cm | 23,5" x 35"  
 59,4x59,4cm | 23,5" x 23,5" .29,6x59,4cm | 11,6" x 23,5"



**Windsor 589 Sand**  
 NB770 / 203.373  
 59,4 x 89,2 cm

**Dry Windsor 589 Sand**  
 NB770 / 203.404  
 59,4 x 89,2 cm



**Rod. Windsor 89 Sand Romo Esm**  
 CC150B / 280.681  
 10 x 89,2 cm



**Windsor 89 Sand**  
 NB790 / 203.370  
 89,2 x 89,2 cm


**Dry Windsor 89 Sand**  
 NB790 / 203.401  
 89,2 x 89,2 cm



**Rod. Windsor 89 Sand Romo Esm**  
 CC150B / 280.681  
 10 x 89,2 cm



**Malla 30 Windsor Sand**  
 CC164 / 271.840  
 30 x 30 cm



**Windsor 59 Sand**  
 NB800 / 203.379  
 59,4 x 59,4 cm

**Dry Windsor 59 Sand**  
 NB800 / 203.407  
 59,4 x 59,4 cm



**Windsor 259 Sand**  
 NB800 / 203.376  
 29,6 x 59,4 cm

**Dry Windsor 259 Sand**  
 NB800 / 203.410  
 29,6 x 59,4 cm



**Rod. Windsor 59 Sand Romo Esm**  
 CC128 / 280.682  
 10 x 59,4 cm

PACKING	SIZE cms.	PCS. box
Base	59,4x89,2	2
Base	89,2x89,2	2
Base	59,4x59,4	3
Base	29,6x59,4	6
Rodapié Romo	10x89,2	12
Rodapié Romo	10x59,4	15
Malla	30x30	4



≡ Windsor 89 White | Windsor 589 White | Windsor 59 White | Windsor 259 White



≡ Windsor 589 White | Windsor 59 White | Windsor 259 White

89,2x89,2cm | 35"x35" .59,4x89,2cm | 23,5"x35"  
59,4x59,4cm | 23,5"x23,5" .29,6x59,4cm | 11,6"x23,5"




**Windsor 589 White**  
NB770 / 203.372  
59,4 x 89,2 cm


**Dry Windsor 589 White**  
NB770 / 203.403  
59,4 x 89,2 cm



**Rod. Windsor 89 White Romo Esm**  
CC150B / 280.683  
10 x 89,2 cm



**Malla 30 Windsor White**  
CC164 / 271.839  
30 x 30 cm




**Windsor 89 White**  
NB790 / 203.369  
89,2 x 89,2 cm

**Dry Windsor 89 White**  
NB790 / 203.400  
89,2 x 89,2 cm



**Rod. Windsor 89 White Romo Esm**  
CC150B / 280.683  
10 x 89,2 cm




**Windsor 59 White**  
NB800 / 203.378  
59,4 x 59,4 cm

**Dry Windsor 59 White**  
NB800 / 203.406  
59,4 x 59,4 cm



**Windsor 259 White**  
NB800 / 203.375  
29,6 x 59,4 cm

**Dry Windsor 259 White**  
NB800 / 203.409  
29,6 x 59,4 cm



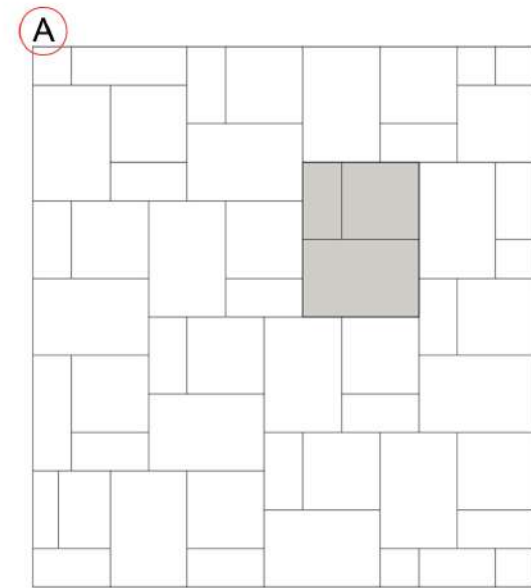
**Rod. Windsor 59 White Romo Esm**  
CC128 / 280.684  
10 x 59,4 cm

PACKING	SIZE cms.	PCS. box
Base	59,4x89,2	2
Base	89,2x89,2	2
Base	59,4x59,4	3
Base	29,6x59,4	6
Rodapié Romo	10x89,2	12
Rodapié Romo	10x59,4	15
Malla	30x30	4

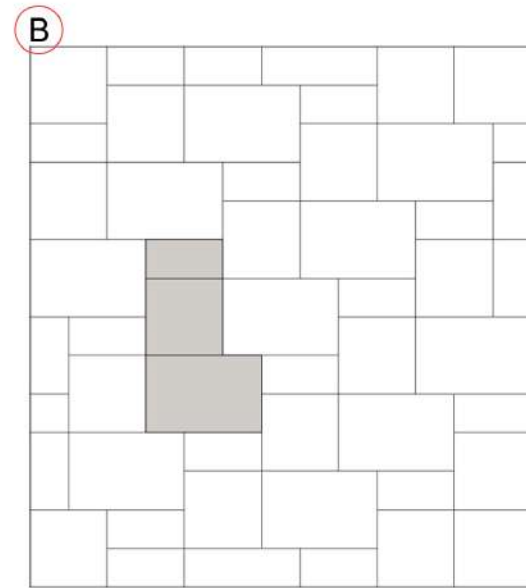
# Ejemplos de Colocación Modular

Examples of Modular Tile Layouts / Exemples de pose Modulaire


Beispiele für Modulare Fliesenverlegung



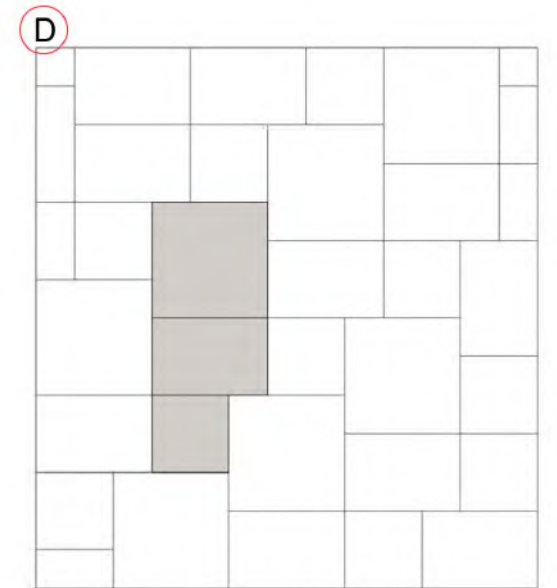
Formato · Size	Pcs. / box	% m2
29,6x59,4cm   11,6"x23,5"	6	16,6%
59,4x59,4cm   23,5"x23,5"	3	33,3%
59,4x89,2cm   23,5"x35"	2	50,0%



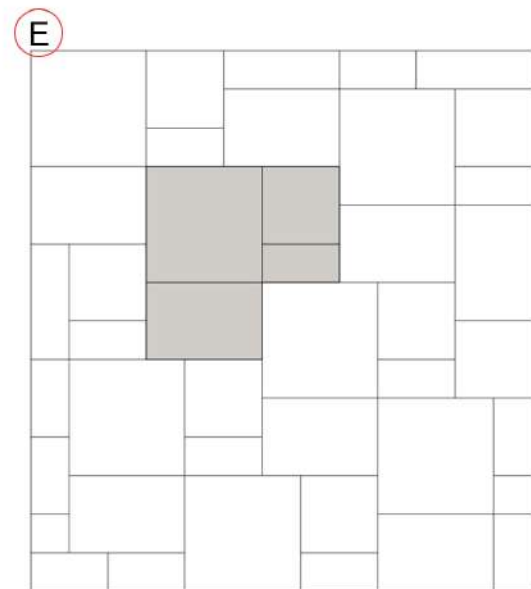
Formato · Size	Pcs. / box	% m2
29,6x59,4cm   11,6"x23,5"	6	16,6%
59,4x59,4cm   23,5"x23,5"	3	33,3%
59,4x89,2cm   23,5"x35"	2	50,0%



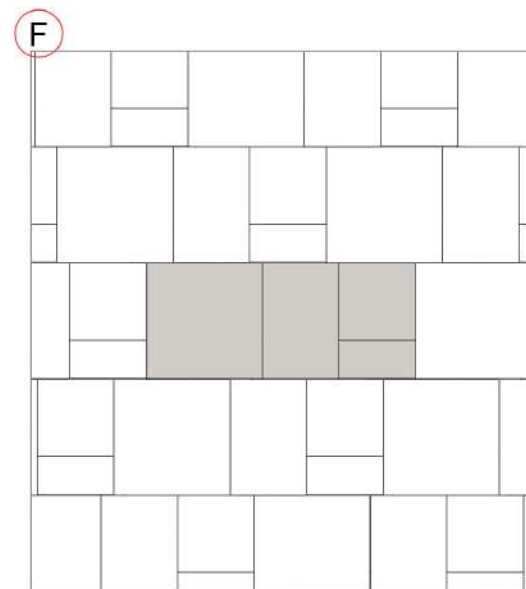
Formato · Size	Pcs. / box	% m2
29,6x59,4cm   11,6"x23,5"	6	16,6%
59,4x59,4cm   23,5"x23,5"	3	33,3%
59,4x89,2cm   23,5"x35"	2	50,0%



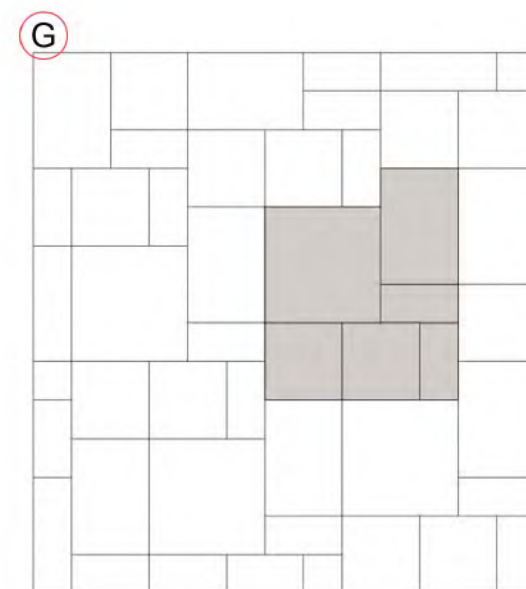
Formato · Size	Pcs. / box	% m2
59,4x59,4cm   23,5"x23,5"	3	21,0%
59,4x89,2cm   23,5"x35"	2	31,7%
89,2x89,2cm   35"x35"	2	47,3%



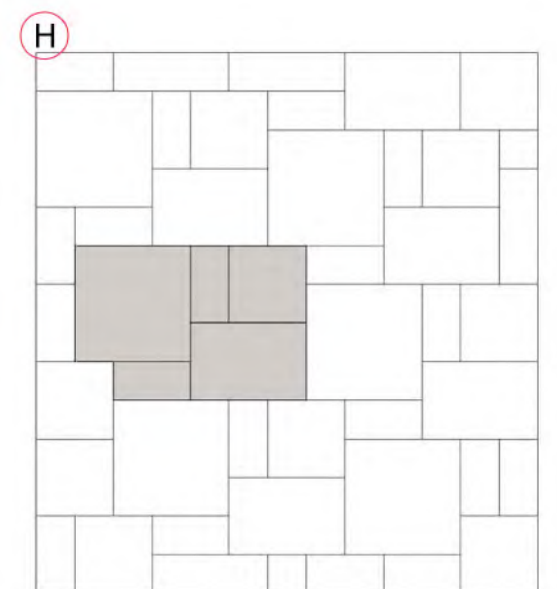
Formato · Size	Pcs. / box	% m2
29,6x59,4cm   11,6"x23,5"	6	9,5%
59,4x59,4cm   23,5"x23,5"	3	19,0%
59,4x89,2cm   23,5"x35"	2	28,6%
89,2x89,2cm   35"x35"	2	42,9%



Formato · Size	Pcs. / box	% m2
29,6x59,4cm   11,6"x23,5"	6	9,5%
59,4x59,4cm   23,5"x23,5"	3	19,0%
59,4x89,2cm   23,5"x35"	2	28,6%
89,2x89,2cm   35"x35"	2	42,9%



Formato · Size	Pcs. / box	% m2
29,6x59,4cm   11,6"x23,5"	6	14,8%
59,4x59,4cm   23,5"x23,5"	3	29,6%
59,4x89,2cm   23,5"x35"	2	22,2%
89,2x89,2cm   35"x35"	2	33,3%



Formato · Size	Pcs. / box	% m2
29,6x59,4cm   11,6"x23,5"	6	17,4%
59,4x59,4cm   23,5"x23,5"	3	17,4%
59,4x89,2cm   23,5"x35"	2	26,0%
89,2x89,2cm   35"x35"	2	39,2%

# Iconografía

## Iconography

## Iconographie

## Ikongraphie

	<b>PASTA BLANCA</b> White Body Pâte Blanche Weißscherbig
	<b>PASTA BLANCA RECTIFICADA</b> Rectified White Body Pâte Blanche Rectifié Weißscherbig kalibriert
	<b>BALDOSA CERÁMICA RECTIFICADA</b> Rectified Tiles Carrelage Rectifié Kalibriertes Fliese
	<b>PORCELÁNICO</b> Porcelain Tiles Grès Cérame Feinsteinzeug
	<b>PORCELÁNICO RECTIFICADO</b> Rectified Porcelain Tiles Grès Cérame Rectifié Kalibriertes Feinsteinzeug
	<b>PORCELÁNICO MASA COLOREADA</b> Coloured Porcelain Tiles Grès Cérame Masse Colorée Durchgefärbtes Feinsteinzeug
	<b>PORCELÁNICO MASA COLOREADA RECTIFICADA</b> Rectified Coloured Body Porcelain Tiles Grès Cérame Masse Colorée Rectifié Durchgefärbtes kalibriertes Feinsteinzeug
	<b>PORCELÁNICO TODO MASA RECTIFICADA</b> Rectified Full Body Porcelain Tiles Grès Cérame Pleine Masse Rectifié Technisches kalibriertes durchgefärbtes Feinsteinzeug
	<b>Revestimiento</b> Wall tiles Murs Wandfliesen
	<b>Pavimento</b> Floor tiles Sols Bodenfliesen
	<b>Polivalente</b> Polyvalent Polyvalent Mehrzweck-Produkt
	<b>Brillo</b> Glossy Brillant Glanz
	<b>Pulido Premium</b> Premium Polished Grain poli "Effet Miroir" Hochglanzpoliert
	<b>Esmalte pulido</b> Polished Glaze Grès Céram Emaille Poli Polierte Glasur
	<b>Lapado</b> Lapatto Semi-poli(lapatto) Anpoliert
	<b>Relieve</b> Relief Relief Relief
	<b>Enmallado</b> Meshed Sur Filet Auf Netz geklebt

	<b>Junta</b> Joint Fuge Joint
	<b>DIRECCIONALIDAD: Colocar las piezas con la flecha apuntando hacia abajo o el logo HDC en el mismo sentido.</b> DIRECTIONALITY: Place the pieces with the arrow pointing downwards or the HDC logo in the same direction. DIRECTIONALITÉ : Placez les pièces avec la flèche pointant vers le bas ou le logo HDC dans le même sens. DIREKTIONALITÄT: Platzieren Sie die Teile so, dass die Pfeilrichtung nach unten, oder das HDC-Logo in die gleiche Richtung zeigt.
	<b>Aspecto uniforme</b> Uniform appearance Aspect uniforme Einheitliches Aussehen
	<b>Leve variación</b> Slight variation Légère variation Leichte Abweichung
	<b>Moderada variación</b> Moderate variation Variation modérée Mässige Abweichung
	<b>Intensa variación</b> Substantial variation Variation intensive Intensive Variation
	<b>Tecnología Digital</b> Digital Technology Technologie Numérique Ink-Jet
	<b>Parcialmente Digital</b> Partially Digital Partiellement Numérique Teilweise Digital
	<b>Resistencia al hielo</b> Frost Resistance Ingélif Frostwiderstand
	<b>Resis. a altas concentrados de Acidos y Alcalis</b> High concentration of acids and alkalies Haute concentration d'acides et bases Beständigkeit gegen hohe Konzentrationen von Säuren und Laugen
	<b>Resistencia al deslizamiento DIN 51130</b> Slip resistance DIN 51130 Résistance au glissement DIN 51130 Rutschwiderstand DIN 51130
	<b>Resistencia al deslizamiento DIN 51097</b> Slip resistance DIN 51097 Résistance au glissement DIN 51097 Rutschwiderstand DIN 51097
	<b>Resistencia al deslizamiento de los suelos según el nuevo Código Técnico de la Edificación.</b> Slip resistance of floor tiles under the new Technical Building Code. Résistance au glissement des sols selon le nouveau Code Technique de la Construction. Rutschwiderstand für Bodenfliesen gemäß der neuenttechnischen Gebäude-Richtlinie.
	<b>PIEZAS ESPECIALES(cod CC) y RECTIFICADOS son sobre pedido.</b> No cancelables.Plazo de entrega medio 21 dias. SPECIAL PIECES(cod CC) and RECTIFIED TILES produced only under non-cancelable order. Average delivery time 21 working days. COMPLÉMENTS (cod CC) et PRODUIT RECTIFIÉ disponibles uniquement sur commande. Aucune commande ne pourra être annulée. 21 jours de délai. KOMPLEMENTE (cod CC) sowie KALIBRIERTE Fliesen werden nur auf Anfrage produziert. Diese Bestellungen können deshalb IN KEINEM FALL storniert werden. Die durchschnittliche Lieferzeit beträgt circa 21 Tage.

# Características Técnicas

Technical Characteristics

Caractéristiques Techniques

Technisches Feinsteinzeug

PORCELANICO

PORCELAIN TILES

GRÈS CÉRAME

FEINSTEINZEUG

PORCELANICO MASA COLOREADA

COLOURED PORCELAIN

GRÈS CÉRAME MASSE COLORÉ

DURCHGEFÄRBTES FEINSTEINZEUG

	ENSAYO / TEST	ENSAYO / TEST	VALOR NORMAS STANDARD VALUE		VALOR MEDIO PORCELÁNICOS HDC AVERAGE VALUE	
			SIN RECTIFICAR	RECTIFICADO	SIN RECTIFICAR	RECTIFICADO
	<b>Ortogonalidad</b> Rectangularity / Rechtwinkligkeit / Angularité	UNE-EN-ISO 10545-2	+/-0,5%_+/-2,0 mm	+/-0,3%_+/-1,5 mm	+/-0,3%_+/-2,0 mm	+/-0,3%_+/-1,5 mm
	<b>Longitud y anchura</b> Sides / Seiten / Cotes	UNE-EN-ISO 10545-2	+/-0,6%_+/-2,0 mm	+/-0,3%_+/-1,0 mm	+/-0,3%_+/-2,0 mm	+/-0,3%_+/-1,0 mm
	<b>Grosor</b> Thickness / Dicke / Épaisseur	UNE-EN-ISO 10545-2	+/-5%_+/-0,5 mm	+/-5%_+/-0,5 mm	+/-5%_+/-0,5 mm	+/-5%_+/-0,5 mm
	<b>Curvatura</b> Curvature / Krümmung / Courbure	UNE-EN-ISO 10545-2	+/-0,5%_+/-2,0 mm	+/-0,4%_+/-1,8 mm	+/-0,5%_+/-2,0 mm	+/-0,4%_+/-1,8 mm
	<b>Absorción de agua</b> Water absorption / Wasseraufnahme / Absorption d'eau	<b>Porcelánico Bla</b> UNE-EN-ISO 10545-3	≤ 0,5		≤ 0,4	
	<b>Absorción de agua</b> Water absorption / Wasseraufnahme / Absorption d'eau	<b>Baldosa Ceramica Bib</b> UNE-EN-ISO 10545-3	0,5 < Ev ≤ 3%		0,5 < Ev ≤ 3%	
	<b>Resistencia a la flexión</b> Flexion resistance / Biegefestigkeit / Résistance à la flexion	UNE-EN-ISO 10545-4	> 35 N/mm <sup>2</sup>		> 35 N/mm <sup>2</sup>	
	<b>Carga de rotura</b> Breaking strength / Bruchfestigkeit / Résistance à la rupture	UNE-EN-ISO 10545-4	Mínimo 1300 N		Mínimo 1500 N	
	<b>Resistencia a la Abrasión Superficial</b> Resistance to abrasion / Abriebfestigkeit / Résistance à l'abrasion	UNE-EN-ISO 10545-7	Indicado por el fabricante		Clase 3-4	
	<b>Coefficiente de dilatación Térmica Lineal</b> Lineal Thermal Expansion Coefficient / Wärme-Ausdehnungskoeffizient / Coefficient de dilatation thermique Linéaire	UNE-EN-ISO 10545-8	10 <sup>-6</sup> k <sup>-1</sup>		< 6,7 * 10 <sup>-6</sup> k <sup>-1</sup>	
	<b>Resistencia al choque Térmico</b> Resistance to thermal shock / Wärmeshockbeständigkeit / Résistance aux écarts de température	UNE-EN-ISO 10545-9	Exigida		Resiste	
	<b>Resistencia al hielo</b> Frost Resistance / Frostbeständigkeit / Résistance au gel	UNE-EN-ISO 10545-12	Exigida		Resiste	
	<b>Dureza de la superficie</b> Mohs surface hardness / Oberflächenhärte / Dureté de la surface Mohs	UEN-67-101-92	≥ 5		≥ 5	
	<b>Resistencia al deslizamiento</b> Slip resistance / Rutschfestigkeit / Résistance au glissement	UNE-EN 16165:2022 ANEXO-B	Indicado por el fabricante		Según modelo	
	<b>Resistencia al deslizamiento</b> Slip resistance / Rutschfestigkeit / Résistance au glissement	UNE-EN 16165:2022 ANEXO-A	Indicado por el fabricante		Según modelo	
	<b>Resistencia al deslizamiento</b> Slip resistance / Rutschfestigkeit / Résistance au glissement	UNE-EN 16165:2022 ANEXO-C	Indicado por el fabricante		Según modelo	
	<b>Resis. a productos domésticos de limpieza</b> Household / Chemical / Widerstandsfähigkeit gegenüber Reinigungschemikalien / Résistance aux produits chimiques à usage domestique	UNE-EN-ISO 10545-13	Mín. Clase GB		Clase GA	
	<b>Resistencia a las manchas</b> Stain resistant / Widerstand gegen Fleckenbildung / Résistance aux taches	UNE-EN-ISO 10545-14	Mín. Clase 3		Mín. Clase 4	
	<b>Resistencia a bajos concentrados de Acidos y Alcalis</b> Low concentration of acids and alkalies / Beständigkeit gegen niedrige Konzentrationen von Säuren und Laugen / Faible concentration d'acides et bases	UNE-EN-ISO 10545-13	GLB		GLA	
	<b>Resistencia a altos concentrados de Acidos y Alcalis</b> High concentration of acids and alkalies / Beständigkeit gegen hohe Konzentrationen von Säuren und Laugen / Haute concentration d'acides et bases	UNE-EN-ISO 10545-13	GHB		GHA	


# Embalaje

Packing

Emballage

Verpackung

## Pasta Blanca



REV PASTA BLANCA	ST	105x105x89	25 X 33,3	10" X 13"	15	12,01		1,2487	67,430	54	20,00	16,02	1.080	8,9	22,2	24,0
REV PASTA BLANCA	EUR	80X120X80	33,3 X 65	13" X 26"	5	4,62		1,0822	43,288	40	20,60	19,04	824	11,1	29,0	31,5
REV PASTA BLANCA	ESP	95X125X79	32 X 89	12,5"X 35"	4	3,51		1,1392	54,682	48	22,37	19,64	1.074	11,5	22,3	24,2

## Porcelánico

PORCELANICO CORTE	EUR	80X120X65	10 X 33,3	4" X 13"	10	30,03		0,3330	39,960	120	7,00	21,02	840	9,3	28,5	31,0
PORCELANICO RECTIFICADO	ESP	84X122X73	19,5 X 89	7,7" X 35"	6	5,76		1,0413	49,982	48	25,80	24,78	1.238	11,0	19,5	21,0
PORCELANICO RECTIFICADO	ESP	79X123X73	19,5 X 119,2	7,7" X 47"	5	4,30		1,1622	52,299	45	26,00	22,37	1.170	9,2	20,5	22,2
PORCELANICO RECTIFICADO	ESP	83X123X73	19,5X120	7,7"X48"	5	4,16		1,1700	42,120	36	29,40	25,13	1.058	10,0	22,7	24,5
PORCELANICO REC MATE S.COLORES	EUR	80X120X72	29,4 X 29,4	11,5" X 11,5"	12	11,56		1,0372	41,488	40	22,75	21,93	910	10,0	26,3	28,5
PORCELANICO REC BRILLO S COLORES	EUR	80X120X72	29,4 X 29,4	11,5" X 11,5"	12	11,56		1,0372	41,488	40	22,25	21,45	890	10,0	27,0	29,2
PORCELANICO REC MATE S. COLORES	EUR	80X120X72	29,4 X 59	11,5" X 23,2"	6	5,76		1,0407	41,628	40	23,00	22,10	920	10,0	26,0	28,3
PORCELANICO REC BRILLO	EUR	80X120X72	29,4 X 59	11,5" X 23,2"	6	5,76		1,0407	41,628	40	22,60	21,72	904	10,0	26,5	28,7
PORCELANICO REC MATE EXCEPTO SERIE COLORES	EUR	80X120X72	29,6 x 59,4	11,6" X 23,5"	6	5,69		1,0550	42,200	40	22,65	21,47	906	9,5	26,0	28,5
PORCELANICO ESTRUCTURADO	ST	105X105X73	30 X 60	12" X 24"	6	5,56		1,0800	51,840	48	20,75	19,21	996	9,7	24,0	26,0
PORCELANICO RECTIFICADO	ST	105X105X76	32 X 32	12,5" X 12,5"	12	9,77		1,2288	58,982	48	22,90	18,64	1.099	8,5	21,8	23,6
PORCELANICO	ST	105X105X79	33,3 X 33,3	13" X 13"	12	9,02		1,3306	63,869	48	24,80	18,64	1.190	8,5	20,0	21,8
PORCELANICO	EUR	80X120X80	33,3 X 65	13" X 26"	5	4,62		1,0822	43,288	40	22,65	20,93	906	9,3	26,5	28,5
PORCELANICO ESTRUCTURADO	EUR	80X120X80	33,3 X 65	13" X 26"	5	4,62		1,0822	43,288	40	20,35	18,80	814	10,3	29,5	32,0
PORCELANICO HEX	ESP	84X122X80	30,2X61,0	12X24"	5	5,43		0,9211	44,213	48	19,27	20,92	925	9,3	26,0	28,0
PORCELANICO	EUR	80X120X104	45 X 65	18" X 26"	4	3,42		1,1700	56,160	48	25,30	21,62	1.214	9,4	19,8	21,5
PORCELANICO RECT MATE S. COLORES	EUR	80X120X73	59 X 59	23,2" X 23,2"	3	2,87		1,0443	41,772	40	23,25	22,26	930	10,0	25,8	28,0
PORCELANICO RECT BRILLO	EUR	80X120X73	59 X 59	23,2" X 23,2"	3	2,87		1,0443	41,772	40	22,75	21,78	910	10,0	26,5	28,5
PORCELANICO RECTIFICADO GENERAL	EUR	80X120X74	59,4 x 59,4	23,5" X 23,5"	3	2,83		1,0580	42,320	40	23,00	21,74	920	9,5	26,0	28,3
PORCELANICO GENERAL	EUR	80X120X75	60 x 60	24" X 24"	3	2,78		1,0800	43,200	40	23,75	21,99	950	9,5	25,2	27,3
<b>ESPEJORADO 60X60 RECTIFICADO</b>	EUR	80X120X72	60 X 60	24" X 24"	2	2,78		0,7200	21,600	30	34,16	47,44	1.025	20,0	23,5	25,3
PORCELANICO 389 RECT GENERAL	ESP	95X125X79	32 X 89	12,5" X 35"	4	3,51		1,1392	54,682	48	25,30	23,92	1.214	10,8	19,7	21,5
PORCELANICO 389 RECT 3D EN GENERAL	EUR P	105X120X79	32 X 89	12,5" X 35"	4	3,51		1,1392	45,568	40	27,00	23,70	1.080	14,4	22,2	24,0
PORCELANICO 389 RECT TERRANOVA/AITANA,ELEMENT	EUR P	105X120X79	32 X 89	12,5" X 35"	4	3,51		1,1392	45,568	40	26,50	23,26	1.060	14,4	22,5	24,5
PORCELANICO 389 RECT TRIBECA	ESP	95X125X79	32 X 89	12,5" X 35"	4	3,51		1,1392	54,682	48	23,29	20,44	1.118	11,0	21,5	23,3
PORCELANICO RECTIFICADO	ESP	95X122X60	44,8 x 90	17,8" X 36"	3	2,48		1,2096	36,288	30	32,00	26,46	960	10,0	25,0	27,0
PORCELANICO RECTIFICADO	ESP	95X1095X74	59,4X89,2	23,5" X 35"	2	1,89		1,0600	42,400	40	23,13	21,82	925	10,0	26,0	28,0
PORCELANICO RECTIFICADO	ESP	95X1095X74	89,2X89,2	35"X 35"	2	1,25		1,5913	38,191	24	39,93	25,09	958	10,0	25,0	27,1
PORCELANICO RECIFICADO	ESP	95X105X74	90 X 90	36" X 36"	2	1,23		1,6200	32,400	20	40,65	25,09	813	10,0	29,5	32,0
PORCELANICO PULIDO RECT	ESP	84X122X75	60X120	24"X48"	2	1,39		1,4400	46,080	32	34,90	24,24	1.117	10,5	21,5	23,3
PORCELANICO RECTIFICADO	ESP	84X122X75	60X120	24"X48"	2	1,39		1,4400	46,080	32	32,50	22,57	1.040	10,0	23,0	25,0

EUR: EUROPALLET O TIPO EUROPALLET (S)

ST : PALLET ESTÁNDAR (0)

EUR P: EUROPALLET PLUS (MAS ANCHO)

ESP: FORMATO ESPECIAL

# PORCELÁNICOS HDC

Carretera CV-160. km. 16,8  
12192 Vilafamés.  
(Castellón / Spain)  
Tel: 00 34 96 432 99 40  
Fax: 00 34 96 432 94 02  
hdc@porcelanicoshdc.es  
www.porcelanicoshdc.com

