



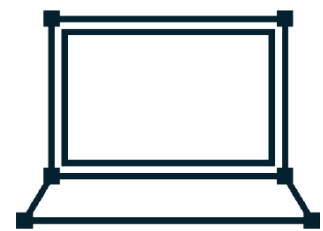
DISEGNA IL TUO AMBIENTE

TilePlanner è la Web App di progettazione online che può essere personalizzata e integrata all'interno del tuo sito web aziendale.

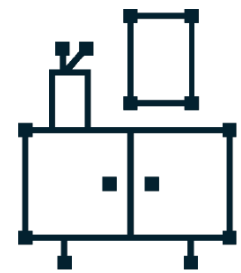
TILEPLANNER

by MATICAD


TilePlanner è un configuratore online che permette ai visitatori del tuo sito web di progettare in modo facile e immediato, utilizzando i prodotti del tuo catalogo. Il tutto senza bisogno di installare alcun software né di dover ricorrere a corsi di formazione.



ESPANDI L'OFFERTA E LE POTENZIALITÀ DEL TUO SITO WEB INTEGRANDO TILEPLANNER.



FAI PROGETTARE CON FACILITÀ GLI UTENTI CON IL TUO CATALOGO.



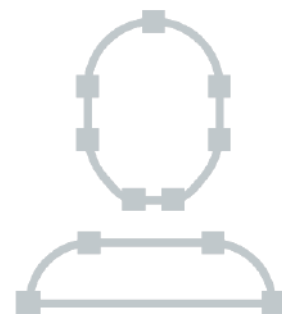
ANALIZZA LE STATISTICHE DI GRADIMENTO DEI PRODOTTI PIÙ UTILIZZATI E GENERA NUOVI CONTATTI DIRETTAMENTE DALLA PIATTAFORMA.



IL TUO CLIENTE AL CENTRO DELLA PROGETTAZIONE

TilePlanner permette ai visitatori del tuo sito web di disegnare il proprio ambiente secondo i propri gusti con i tuoi prodotti.

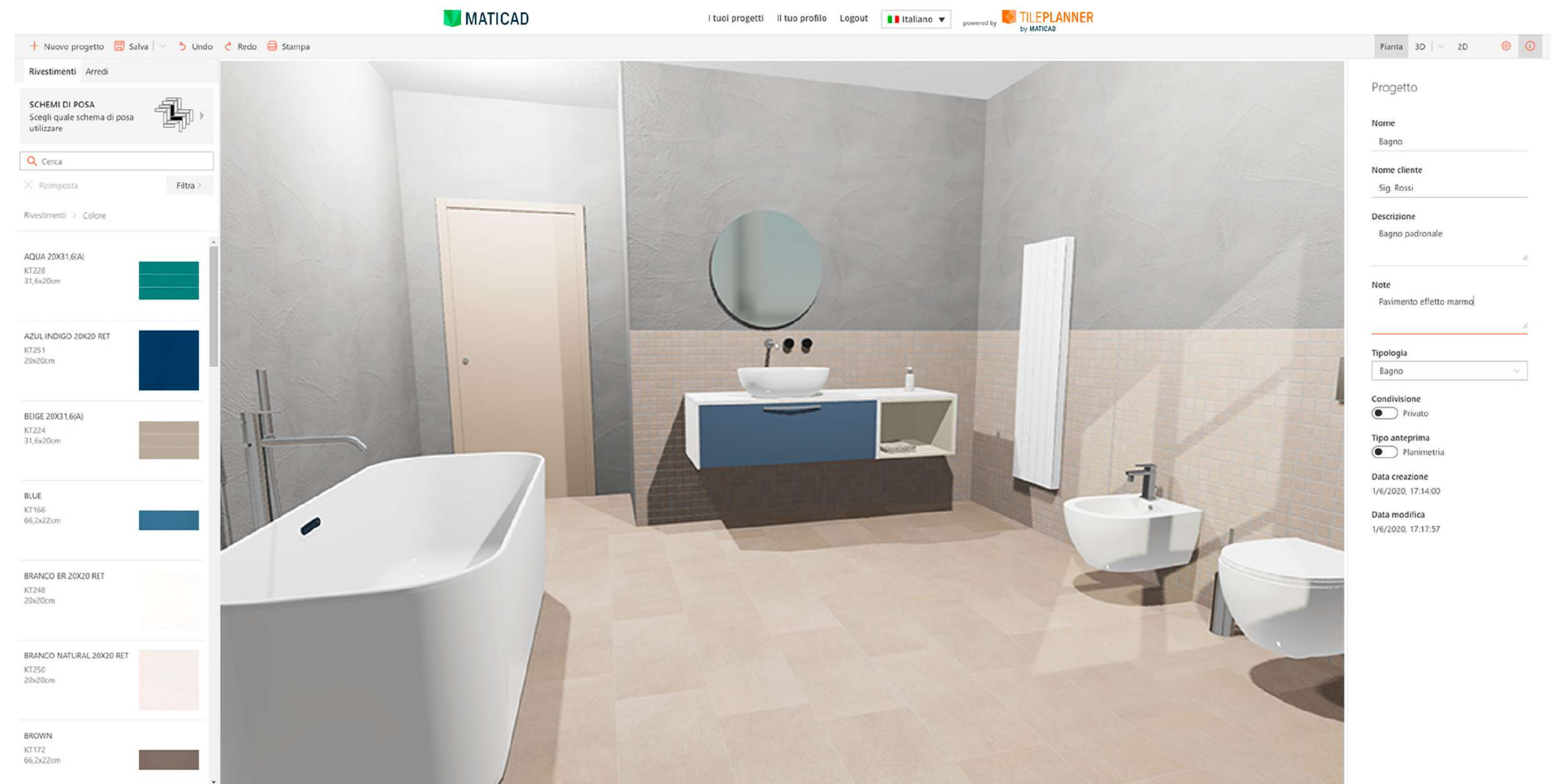
L'azienda che decide di integrare TilePlanner sul proprio **sito web**, ha la possibilità di ricevere un report analitico degli utenti che hanno avuto accesso alla piattaforma, e della loro attività: progetti realizzati, numero di accessi, informazioni inserite dall'utente in fase di registrazione.





FUNZIONALITÀ

- Integrabile sul tuo sito web
- Semplicità di utilizzo, non necessita di formazione
- Libreria prodotti in HD
- Ottima qualità grafica in tempo reale
- Arredi configurabili
- Integrazione con TileInspector
- Selezione di schemi di posa
- Modifica spessore e colore della fuga
- Stampa riepilogativa
- Condivisione del progetto con DomuS3D
- Statistiche dettagliate e report






INTEGRABILE SUL TUO SITO WEB

TilePlanner è integrabile sul tuo sito web aziendale ed è accessibile da qualsiasi browser e dispositivo, senza bisogno di alcuna installazione.

Due tipi di integrazione:

- **Integrazione TOP 'N GO:** livello di integrazione semplice e veloce, consentendo a TilePlanner di essere ospitato all'interno di una pagina del sito web aziendale
- **Integrazione TOTALE:** maggiore flessibilità e grado di personalizzazione della user interface. Database di prodotti e dati statistici disponibili sul sito aziendale. Questo tipo di integrazione permette anche il **collegamento ad una piattaforma di e-commerce.**

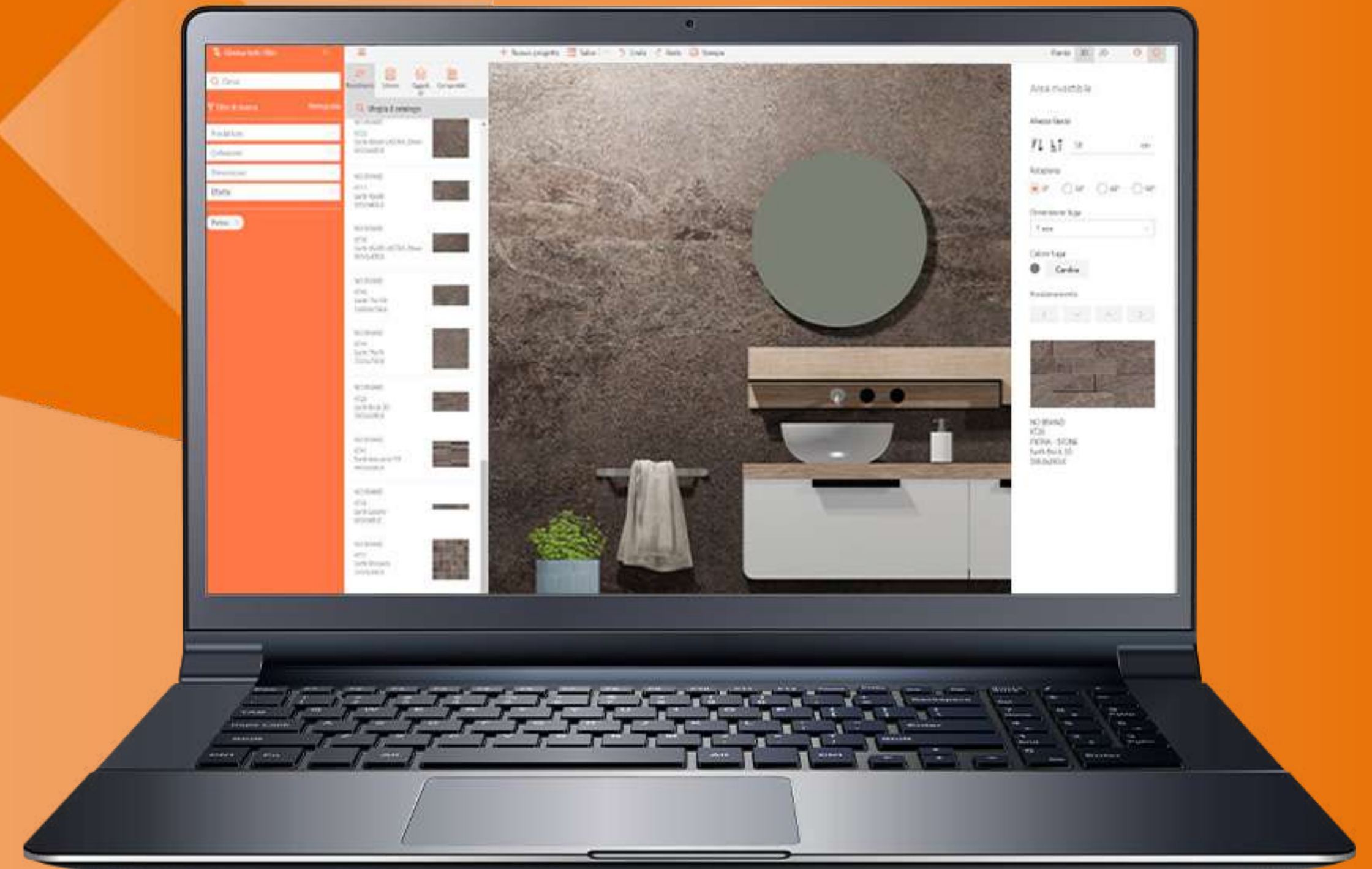




SEMPLICITÀ DI UTILIZZO: NON NECESSITA DI FORMAZIONE

TilePlanner è uno strumento di progettazione **estremamente semplice**, ma allo stesso tempo, permette di realizzare ambienti completi.

Per permettere all'utente una navigazione fluida e immediata, TilePlanner **non richiede alcuna installazione di plug-in**.

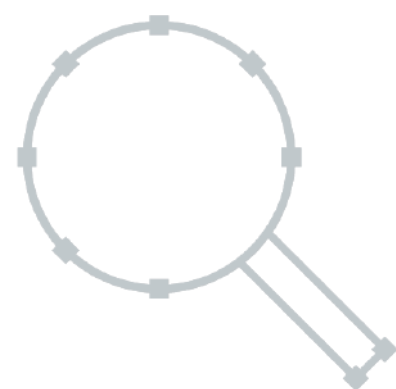




LIBRERIA PRODOTTI IN ALTA DEFINIZIONE

La libreria prodotti disponibile su TilePlanner è **curata nei minimi dettagli per garantire un ottimo grado di realismo dei progetti realizzati.**

L'effetto fotorealistico si raggiunge grazie ad un capillare processo di mappatura che permette di esaltare la finitura superficiale e la matericità di ciascun prodotto.





OTTIMA QUALITÀ GRAFICA IN TEMPO REALE

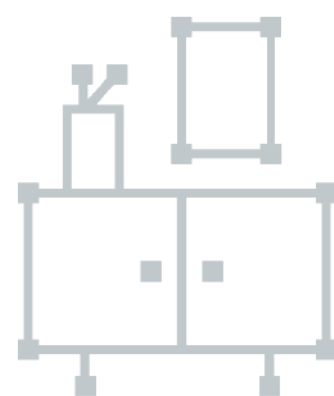
Grazie alla cura e qualità dei materiali e al suo motore grafico, TilePlanner permette agli utenti di ottenere un risultato fotorealistico in tempo reale.





ARREDI CONFIGURABILI

TilePlanner è uno strumento completo e intelligente, infatti è in grado di ospitare nella sua libreria **elementi componibili e parametrici** come mobili, cucine e box doccia.






INTEGRAZIONE CON TILEINSPECTOR

TilePlanner è integrabile con un modulo opzionale online, **TileInspector**, tramite il quale si accede alla visualizzazione dettagliata 3D in alta qualità del prodotto selezionato.

L'utente riesce, in tal modo, ad apprezzare ancor di più la matericità e a percepire l'ingombro quasi tangibile della piastrella.


[VAI A TILEINSPECTOR](#)





SCHEMI DI POSA DISPONIBILI

Fra le opportunità offerte da **TilePlanner**, vi è quella di poter usufruire di una **vasta gamma di schemi di posa** automatici per realizzare con un semplice click simulazioni più articolate e professionali.

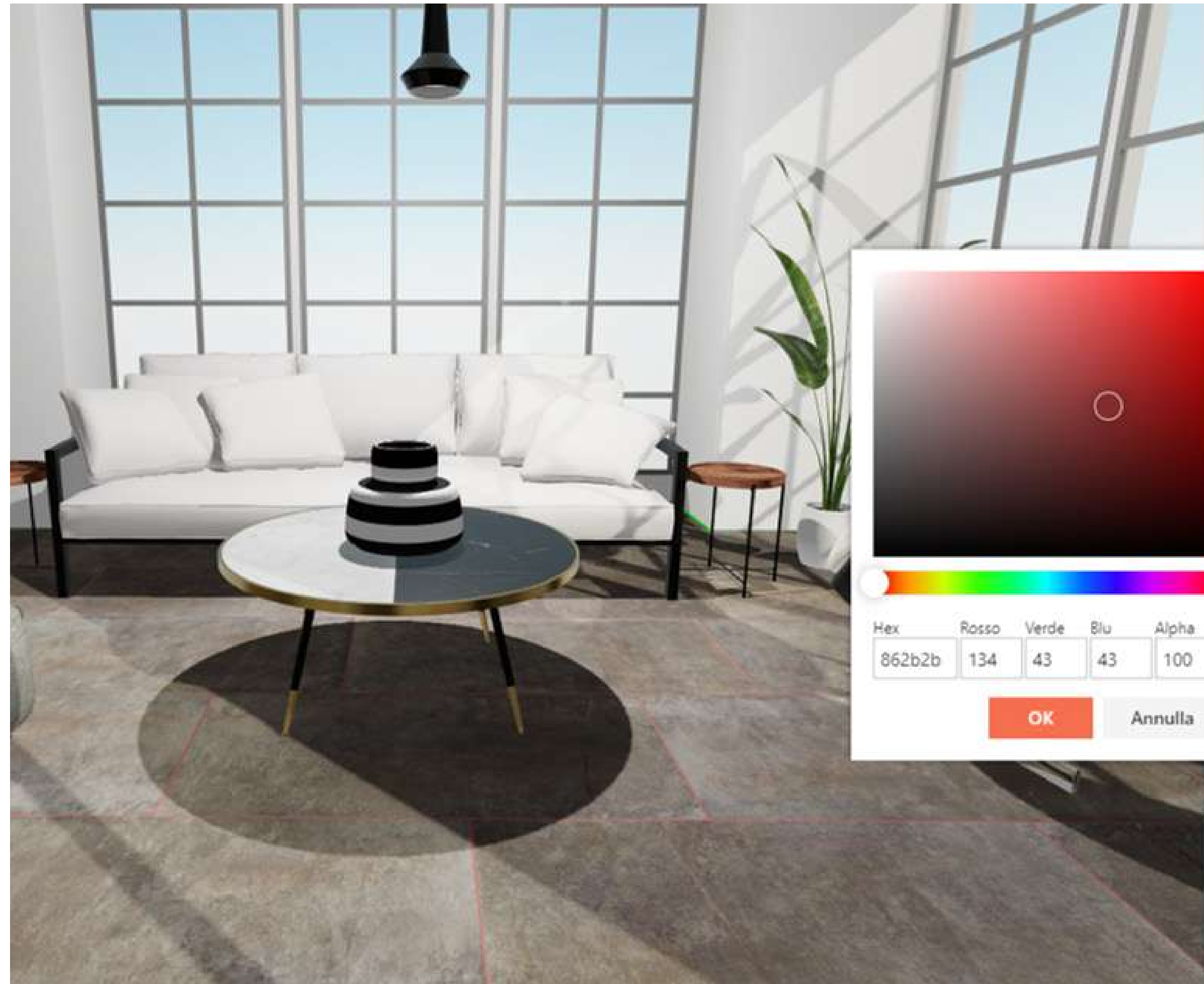
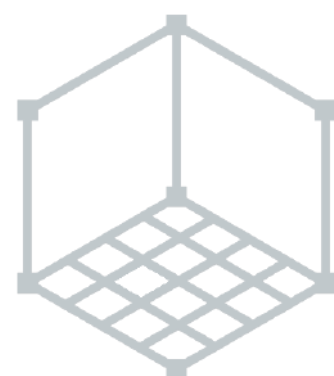


The screenshot displays the TilePlanner software interface. On the left, a sidebar menu includes 'Rivestimenti' and 'Arredi'. Under 'RIVESTIMENTI', there is a search bar and a 'Reimposta' button. The 'Schemi' section lists four automatic layout options: 'Sfals. random 1' (1 Rivestimenti), 'Sfals. random 3' (3 Rivestimenti), 'Sfals. random 2' (2 Rivestimenti), and 'Sfals. random 4' (4 Rivestimenti). The main area shows a 3D rendering of a living room with a white sofa, a round coffee table, and a chair. The floor is covered with a complex tile pattern. To the right of the 3D view, there are three 2D layout diagrams. The top two diagrams show a grid with a single tile highlighted in grey, labeled '1 A x B'. The middle diagram shows a more complex pattern with a grey tile labeled '1 A x B' and a white tile labeled 'B'. The bottom diagram shows a grid with two tiles highlighted in grey, labeled '1 A x B' and '2 A x B'. Dimensions are provided for the room: 481,8 cm in width and 307,8 cm in height. Specific tile dimensions are also indicated: 66 cm, 62 cm, and 80 cm.



MODIFICA SPESSORE E COLORE DELLA FUGA

TilePlanner permette di **modificare con facilità** anche lo spessore e il colore della fuga.



Posa

Altezza fascia
↓ ↑ 0 cm

Rotazione
 0° 30° 45° 90°

Dimensione fuga
5 mm

Colore fuga
 Cambia

Posizionamento
< >

Hex	Rosso	Verde	Blu	Alpha
862b2b	134	43	43	100

OK Annulla

PGXP830
Pierre Des Reves
CHARME STRUT/RTT 20MM 600X1200
120x60cm



STAMPA RIEPILOGATIVA

Una volta completato il progetto, si può generare una **stampa riepilogativa** che contempla, oltre all'immagine, anche il **dettaglio dei prodotti applicati**.



Immagine	Codice	Descrizione	Formato	Qt
	PGZENK1	MOS KUBIC BREACH G.LUX 170X292	29,2x17cm	8,31 m ²
	PGXP830	CHARME STRUT/RTT 20MM 600X1200	120x60cm	7,95 m ²
	PGXP880	CHARME NAT/RTT 2*600X1200	120x60cm	8,71 m ²

Attenzione: il calcolo delle quantità è da considerarsi puramente indicativo e potrebbe variare in base alle reali dimensioni del vano, alle esigenze del cliente e alle scelte del posatore. E' pertanto consigliata la verifica delle quantità prima della formulazione dell'ordine.

Nome progetto: _____ Data creazione: 13/8/2019, 15:19

Nome cliente: _____

TILEPLANNER
by MATICAD

PGXP830
CHARME STRUT/RTT 20MM 600X1200
120X60CM

PGXP880
CHARME NAT/RTT 2*600X1200
120X60CM

Nome progetto: _____ Data creazione: 13/8/2019, 15:19


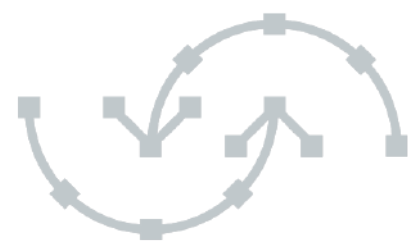
Nome cliente: _____

TILEPLANNER
by MATICAD



CONDIVISIONE DEL PROGETTO CON DOMUS3D

Puoi importare i tuoi progetti realizzati con TilePlanner anche su **DomuS3D**, per curare meglio alcuni dettagli e per produrre immagini di rendering fotorealistiche e professionali grazie al motore **V-Ray**.





STATISTICHE

L'azienda che decide di integrare **TilePlanner** sul proprio sito web, ha la possibilità di ricevere un report analitico degli utenti che hanno avuto accesso alla piattaforma, e della loro attività: progetti realizzati, numero di accessi, informazioni inserite dall'utente in fase di registrazione.





LE NOSTRE STORIE DI SUCCESSO

CERAMICA
EURO.
FLY ZONE.

IPER CERAMICA



FLOOR &
DECOR
TILE • WOOD • STONE

revigres

Panaria
ceramica

CE.SI.



Portobello



SICHENIA
ECCELLENZA CERAMICA ITALIANA

