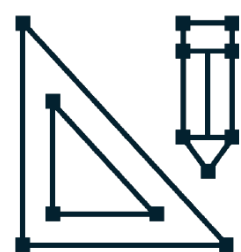




# VISUALIZZA LE TUE IDEE

Il software professionale per la progettazione di interni  
tra i più apprezzati del settore ceramico e dell'arredo.

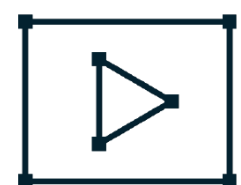
DomuS3D è lo **strumento professionale di progettazione di interni** in grado di soddisfare tutte le esigenze del progettista: dalla pianta 2D al rendering, fino alla panoramica a 360° e alla visualizzazione in Realtà Virtuale.



IDEALE PER OGNI ESIGENZA: DAL  
CAD 2D ALLA PIASTRELLAZIONE,  
FINO AL RENDERING E ALLA  
CONDIVISIONE DEI PROGETTI.



SEMPRE AGGIORNATO PER OFFRIRTI  
LA MIGLIOR ESPERIENZA DI  
PROGETTAZIONE.



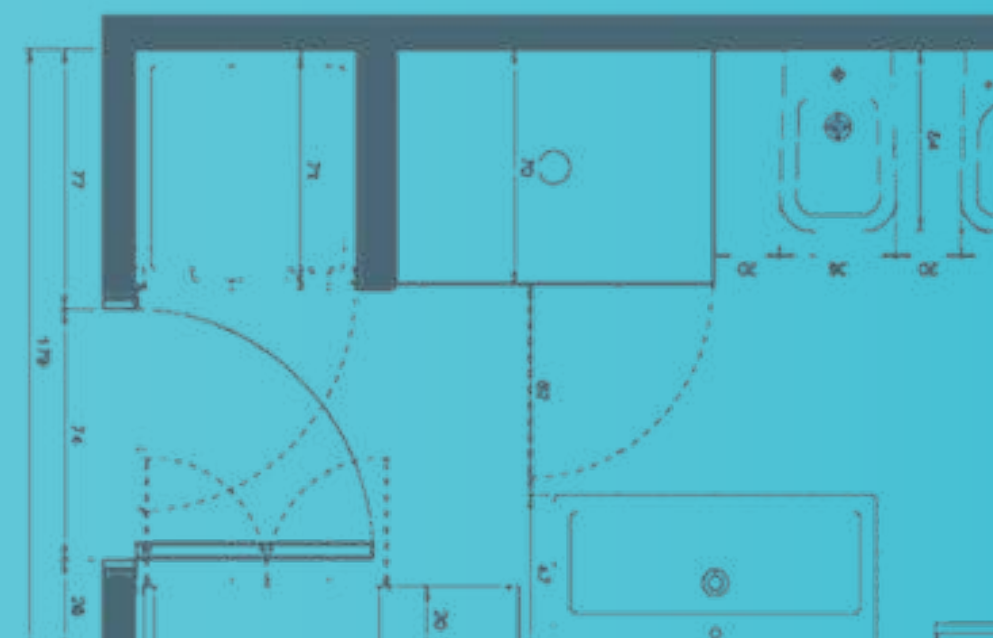
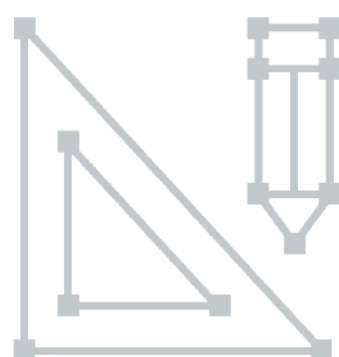
TUTORIAL COMPLETI E CORSI  
GRATUITI PER CONOSCERE A PIENO  
LE POTENZIALITÀ DEL SOFTWARE.





# MOLTO PIÙ CHE SOLO UN SOFTWARE

DomuS3D è un software sviluppato per fornire al cliente un servizio di progettazione **completo e professionale**. Tutto ciò attraverso la realizzazione di **ambienti graficamente vicini alla realtà**, che permettono di essere maggiormente convincenti agevolando così il processo di vendita.









# PROGETTAZIONE A 360 GRADI

Versatilità, ricchezza delle librerie disponibili e praticità d'uso permettono a rivenditori, distributori e progettisti di **proporre ai propri clienti in pochi minuti ambienti realistici e suggestivi**, in grado di emozionare e soddisfare le aspettative più esigenti.







# FUNZIONALITÀ

- Ampia libreria di piastrelle ed elementi d'arredo
- Modulo di arredi configurabili
- Sistema aperto
- Motore di rendering V-Ray
- Render Manager
- Realtà Virtuale
- Condivisione dei progetti con DomuS3D 360
- Creazione preventivi e stampe di progetto
- Supporto tecnico online, da telefono e da remoto
- Corsi di formazione
- Tutorial on-line


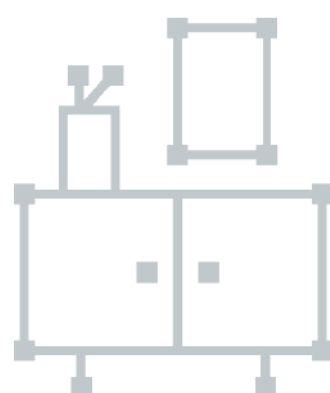






# UN'AMPIA LIBRERIA DI PRODOTTI A TUA DISPOSIZIONE


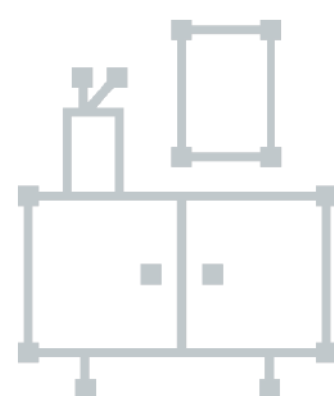
**Librerie costantemente aggiornate** con migliaia di prodotti disponibili tra superfici ceramiche e arredi di design. Ogni componente in libreria è curato nei minimi dettagli per garantire il massimo grado di **realismo** in fase di rendering, declinato in un contesto estetico di eccellenza.





# MODULO ARREDI CONFIGURABILI

DomuS3D permette di **progettare con facilità soluzioni componibili e parametriche**, attraverso l'utilizzo di prodotti configurabili che rispettano le regole di costruzione fornite dalle aziende produttrici.








# UN SISTEMA “APERTO” PER I TUOI PROGETTI

Il software è dotato di un sistema “aperto” che **permette di caricare i propri oggetti** (siano essi piastrelle o elementi d’arredo 3D), nonché di accedere alle risorse di 3D Warehouse (SketchUp) importando direttamente i file .skp nel progetto.







# IMMAGINI FOTOREALISTICHE CON L'INTEGRAZIONE DI V-RAY

In DomuS3D è integrato il **motore di rendering V-Ray** che permette di ottenere immagini con un livello elevato di fotorealismo in tempi molto rapidi. Si possono ottenere in modo altrettanto semplice immagini panoramiche a 360° e in Realtà Virtuale (VR).

Presenta i progetti ai tuoi clienti in una full immersion 3D virtuale ancora più **convincente e realistica**. Con DomuS3D puoi ottenere immagini in **Realtà Virtuale (VR)** grazie al motore di rendering V-Ray.



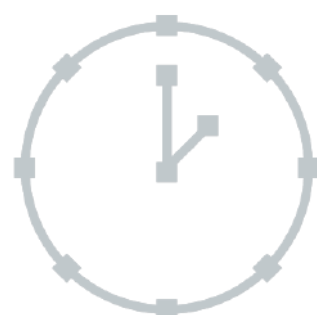




## GESTISCI IN MODO OTTIMIZZATO L'ELABORAZIONE DEI TUOI RENDER

**Render Manager** è un'applicazione dedicata di DomuS3D, in grado di elaborare i processi di rendering gestendo dinamicamente la coda delle priorità.

Con **Render Manager** elabori le immagini di rendering mentre continui a lavorare in parallelo in DomuS3D.








# IMMERGITI NEL PROGETTO GRAZIE ALLA REALTÀ VIRTUALE

Presenta i progetti ai tuoi clienti in una full immersion 3D virtuale ancora più **convincente e realistica**. Con DomuS3D puoi ottenere immagini in **Realtà Virtuale (VR)** grazie al motore di rendering V-Ray.



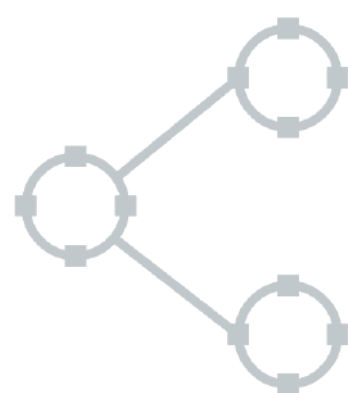




# CONDIVIDI I TUOI PROGETTI CON DOMUS3D 360

DomuS3D 360 è la Web App studiata per **condividere progetti, cataloghi, pdf, immagini di rendering, panoramiche 360° e tanti altri contenuti** creati con DomuS3D.

Con DomuS3D hai a disposizione un tuo spazio Cloud nel quale pubblicare progetti che possono poi essere scaricati da clienti e colleghi utilizzando la Web App DomuS3D 360.







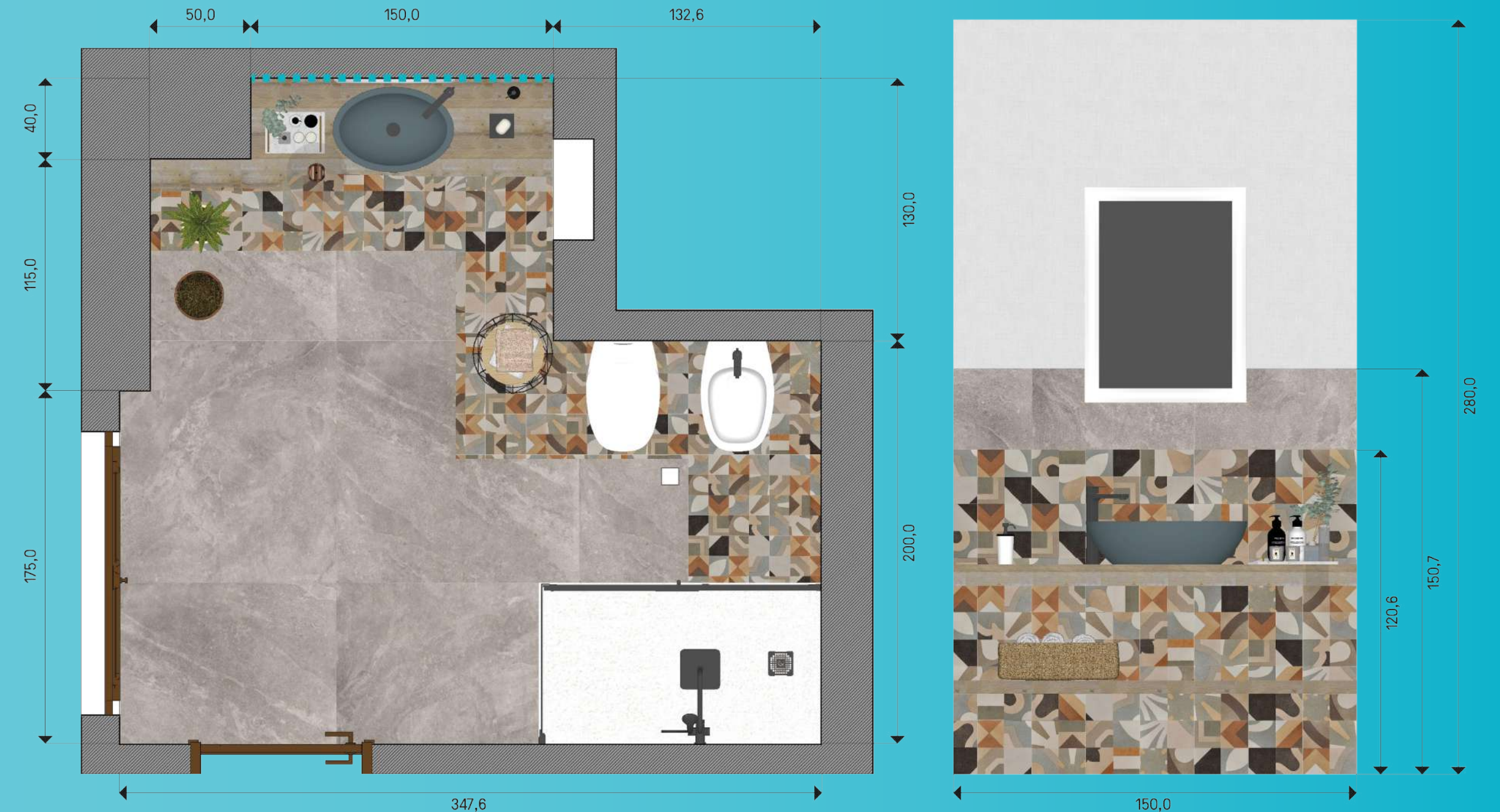
# PREVENTIVI E STAMPE TECNICHE

Con DomuS3D puoi creare **stampe tecniche dettagliate** di pianta e prospetti con computo metrico dei materiali utilizzati. Il computo metrico prevede anche la gestione dello sfrido per i materiali di posa.

Vi è inoltre **DomuS3D Composer**, che è un modulo accessorio che ti permette di creare fascicoli completi e brochure di progetto da presentare al tuo cliente.



PLANIMETRIA E DETTAGLIO PARETE LAVABO



Elenco prodotti da rivestimento

CEMENTINE MIX - 200x200mm

SLABS GREY - 1200x1200mm

SLABS GREY - 200x600mm

Elenco elementi d'arredo

Lavabo ovale in pietra - colorazione Petrolio

Rubinetto lavabo alto - finitura canna di fucile



Cliente  
Mario Rossi

Progetto  
Bagno cementine

Designer  
Maticad srl

Data  
14/01/2022

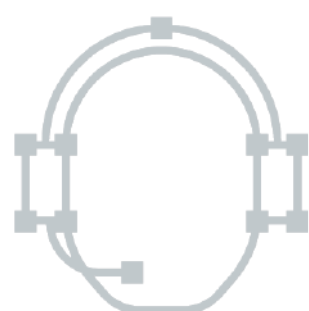






# SUPPORTO TECNICO

Offriamo servizi di **assistenza e supporto tecnico telefonico ed in remoto** per guidare i nostri clienti nell'utilizzo del software, dall'installazione sino alla realizzazione dei progetti.



Chat with us!

Questions? Come chat with us! We're here, send us a message.

Type here and hit <enter> to chat






# CORSI DI FORMAZIONE

I nostri corsi di formazione settimanali si tengono sia online che presso la nostra sede di Sassuolo; siamo inoltre disponibili ad organizzare **corsi di formazione personalizzati** presso la tua azienda.

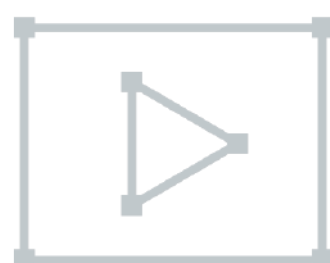
Il Team Formazione di Maticad saprà guidarti velocemente e in modo ottimizzato lungo il percorso di apprendimento delle funzionalità del programma, dai fondamentali sino alle nozioni più avanzate, per accedere ad un livello di progettazione più efficiente e professionale.





# TUTORIAL ONLINE COMPLETAMENTE GRATUITI

Migliora le tue **abilità nell'utilizzo del programma** e **impara nuove funzionalità** seguendo i tutorial gratuiti sul nostro canale YouTube.



























## LE NOSTRE STORIE DI SUCCESSO





