



STONE

Drach
in&out&in




ESPAÑOL



ENGLISH

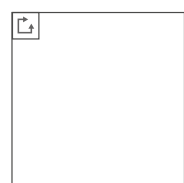
Drach serie in&out&in



acabados. finishes



Beige



100x100 cm*
39.4" x 39.4"

☒ C-1 ☒ R9
☒ C-3 ☒ ≥R11 ☒ C Class



60x120 cm*
23.6" x 47.2"

☒ C-1 ☒ R9
☒ C-3 ☒ ≥R11 ☒ C Class



14,5x120 cm*
5.7" x 47.2"

☒ C-1 ☒ R9



33x33 cm*
13.0" x 13.0"

☒ C-1 ☒ R9
☒ C-3 ☒ ≥R11 ☒ C Class

Ala / Gres Porcelánico Extruido · Extruded Porcelain Stoneware · Grès Porcelainé Extrudé · Экструдированный Керамогранит
*Bla / Gres Porcelánico · Porcelain Stoneware · Grès Porcelainé · Керамогранит

Información de medidas de fabricación, espesores y embalaje en el QR de la página anterior. Manufacturing dimensions, thickness details and packaging information are available via the QR code on the previous page. Retrouvez les dimensions de fabrication, les épaisseurs et les informations d'emballage en scannant le QR code de la page précédente. Сведения о производственных размерах, толщине и упаковке доступны по QR-коду на предыдущей странице.

piezas piscinas. pool pieces

	<p>Borde desbordante 28 x 66,5 cm 11.0" x 26.2"</p> <p>☒ rectificado. rectified ☒ C-3 ☒ ≥R11 ☒ C</p>
	<p>Ángulo desbordante 31 x 31 cm 12.2" x 12.2"</p> <p>☒ rectificado. rectified ☒ C-3 ☒ ≥R11 ☒ C</p>
<p>Set de 6 piezas desmontables de 4,02 x 24,5 cm. Set of 6 detachable pieces 4,02 x 24,5 cm.</p>	<p>Rejilla modular 24,5 x 30 cm 9.6" x 11.8"</p> <p>☒ rectificado. rectified ☒ C-3 ☒ ≥R11 ☒ C</p>
<p>Set de 2 piezas (izda./dcha.) Two pieces set (left/right)</p>	<p>Ángulo rejilla modular 30 x 30 cm 11.8" x 11.8"</p> <p>☒ rectificado. rectified ☒ C-3 ☒ ≥R11 ☒ C</p>
	<p>Bordillo 33 x 66,5 cm 13.0" x 26.2"</p> <p>☒ rectificado. rectified ☒ C-3 ☒ ≥R11 ☒ C</p>
	<p>Media caña 8 7,7 x 66,5 cm 3.0" x 26.2"</p>
	<p>Arista 8 7,7 x 66,5 cm 3.0" x 26.2"</p>
	<p>Uña media caña 8 7,7 x 7,7 cm 3.0" x 3.0"</p>
	<p>Uña arista 8 7,7 x 7,7 cm 3.0" x 3.0"</p>
	<p>Ángulo arista 8 7,7 x 7,7 x 11 cm 3.0" x 3.0 x 4.3</p>
	<p>Ángulo media caña 8 7,7 x 7,7 x 11 cm 3.0" x 3.0" x 4.3"</p>

peldaños y rodapiés. steps&skirtings

	<p>Peldaño recto 120 33 x 120 x 3 cm 13.0" x 47.2" x 1.2"</p> <p>☒ 12 mm ☒ rectificado. rectified ☒ C-1 ☒ R9 ☒ C-3 ☒ ≥R11 ☒ C</p>
	<p>Peldaño ML 33 x 33 x 4 cm 13.0" x 13.0" x 1.6"</p> <p>☒ 13 mm ☒ C-3 ☒ ≥R11 ☒ C</p>
	<p>Cartabón ML 33 x 33 x 4 cm 13.0" x 13.0" x 1.6"</p> <p>☒ 14 mm ☒ rectificado. rectified ☒ C-3 ☒ ≥R11 ☒ C</p>
	<p>Remate peldaño recto 3 x 33 cm 1.2" x 13.0"</p> <p>☒ 7,5 mm</p>
	<p>Zanquín recto 59,6 x 59,6 cm 23.5" x 23.5"</p> <p>☒ 11 mm</p>
	<p>Zanquín ML izda./dcha. 59,6 x 59,6 cm 23.5" x 23.5"</p> <p>☒ 11 mm</p>
	<p>Rodapié 8 x 60 cm 3.1" x 23.6"</p> <p>☒ 11 mm</p>

Drach in&out

beige]

- 1 Base · 100x100 cm - C-1 / R9
- 2 Base · 100x100 cm - C-3 / ≥R11+C

- 3 Peldaño recto 120 · 33x120x3 cm - C-1 / R9
- 4 Tabica · 14,5x120 cm - C-1 / R9

- 5 Remate peldaño recto · 3x33 cm
- 6 Zanquín recto · 59,6 x 59,6 cm

- 7 Rodapié · 8x60 cm



Drach in&out

beige]

1 Base · 33x33 cm - C-1 / R9

2 Base · 33x33 cm - C-3 / ≥R11+C

3 Peldaño recto 120 · 33x120x3 cm - C-1 / R9

4 Tabica · 14,5x120 cm - C-1 / R9

5 Remate peldaño recto · 3x33 cm

6 Rodapié · 8x60 cm



Drach in&out

beige]


- 1 Base · 100x100 cm - C-1 / R9
- 2 Base · 100x100 cm - C-3 / $\geq R11+C$
- 3 Peldaño recto 120 · 33x120x3 cm - C-1 / R9
- 4 Tabica · 14,5x120 cm - C-1 / R9
- 5 Remate peldaño recto 3x33 cm



Drach in&out+overflow pool coping

beige]

- 1 Base · 100x100 cm - C-3 / $\geq R11+C$
- 2 Base · 60x120 cm - C-3 / $\geq R11+C$
- 3 Borde desbordante · 28x66,5 cm - C-3 / $\geq R11+C$
- 4 Áng. desbordante · 31x31 cm - C-3 / $\geq R11+C$
- 5 Rejilla modular · 24,5x30 cm - C-3 / $\geq R11+C$
- 6 Áng. rejilla modular · 30x30 cm - C-3 / $\geq R11+C$



Drach in&out+overflow pool coping

- beige]
- | | | | |
|--|---|--|--|
| 1 Base · 100x100 cm - C-1 / R9 | 3 Base · 60x120 cm - C-3 / $\geq R11+C$ | 5 Ángulo desbordante · 31x31 cm - C-3 / $\geq R11+C$ | 7 Áng. rejilla modular · 30x30 cm - C-3 / $\geq R11+C$ |
| 2 Base · 100x100 cm - C-3 / $\geq R11+C$ | 4 Borde desbordante · 28x66,5 cm - C-3 / $\geq R11+C$ | 6 Rejilla modular · 24,5x30 cm - C-3 / $\geq R11+C$ | 8 Peldaño recto 120 · 33x120x3 cm - C-3 / $\geq R11+C$ |



Drach in&out+overflow pool coping

beige]

1 Base · 33x33 cm - C-1 / R9

3 Base · 60x120 cm - C-3 / ≥R11+C

5 Cartabón ML · 33x33x4 cm - C-3 / ≥R11+C

7 Ángulo desbordante · 31x31 cm - C-3 / ≥R11+C

9 Áng. rejilla modular · 30x30 cm - C-3 / ≥R11+C

2 Base · 33x33 cm - C-3 / ≥R11+C

4 Peldaño ML · 33x33x4 cm - C-3 / ≥R11+C

6 Borde desbordante · 28x66,5 cm - C-3 / ≥R11+C

8 Rejilla modular · 24,5x30 cm - C-3 / ≥R11+C

