

Corà //

DIVISIONE PARQUET

Superfici dinamiche con
IMPULSO


by pininfarina

coraparquet.it

“Impulso”, una nuova estetica del legno ispirata a modelli naturali. Disegnata da Pininfarina per Corà Parquet

NUOVO IMPULSO ALLE SUPERFICI

Il desiderio di ripensare il parquet tradizionale, caratterizzato da disegni geometrici ripetitivi, dà nuovo slancio alla sinergia progettuale tra Pininfarina Architecture e Corà Parquet. Dalla rinnovata partnership tra le due aziende italiane, nasce la collezione “Impulso”, che trasforma una superficie lignea statica in dinamica. Spinta da un impulso – o da uno spontaneo desiderio di movimento – la superficie trasforma la sua natura lignea, fondendosi con altri materiali in un ritmo progressivo.





SPAZIO ALLA NATURA

Se è impossibile replicare la natura, è tuttavia possibile rispettarla nella sua essenza più pura e avvicinarla sempre più agli spazi del vivere quotidiano. Per questo, la nuova collezione “Impulso” è stata concepita e sviluppata a partire da essenze lignee pregiate, lavorate con maestria sartoriale, per mantenere i tratti estetici e tattili della superficie naturale. Come in natura leggeri impulsi creano sottili cinestesie, così la nuova proposta di Pininfarina e Corà sottolinea la semplicità e la bellezza di una forma quadrata, in un dinamismo che contamina pavimenti e pareti.



SPIRITO IN MOVIMENTO


Il dialogo costante con la natura è ciò che permette all'architettura d'interni di avvicinarsi alla perfezione e, quindi, alla bellezza. La direzione opposta delle venature del legno in ogni elemento arricchisce il design, attirando lo sguardo e sottolineando lo spirito in movimento di “Impulso”. L'accostamento di calde essenze lignee con moduli in ceramica dall'aspetto simile al cemento, o con freschi inserti in marmo, stimola l'esperienza tattile.

GRADIENTI COINVOLGENTI


Dal momento che gli spazi moderni devono rispondere a molteplici modelli di fruizione, l'unione di due materiali in una superficie inedita consente di giocare con diversi gradienti e composizioni, generando diverse funzioni. Le tre variazioni di Impulso, insieme alle loro sfumature di colore, stimolano stati d'animo energici o calmi, coinvolgendo gli utenti a interagire con gli spazi. Il gradiente "Ombreggiato", composto di bianchi rigeneranti e colori neutri naturali, ispira un'estetica equilibrata e senza tempo.



- 01. SAHARA
ROVERE EUROPEO
- 02. PAPAYA
ROVERE EUROPEO
- 03. DIAMOND CREAM
I NATURALI, FINITURA BOCCIARDATA
- 04. PIETRA DI SAVOIA PERLA
I NATURALI, FINITURA BOCCIARDATA
- 05. PIETRA DI SAVOIA GRIGIA
I NATURALI, FINITURA BOCCIARDATA



Il gradiente "Mandorlato", invece, suggerisce tonalità calde ed energiche, come mandorle immerse nel latte, e indica composizioni estetiche che consentono di decorare gli spazi all'insegna dell'energia positiva e dell'ottimismo.




- 01. LITCHI
ROVERE EUROPEO
- 02. CAMARGUE
ROVERE EUROPEO
- 03. PIETRA DI SAVOIA PERLA
I NATURALI, FINITURA BOCCIARDATA
- 04. PIETRA DI SAVOIA GRIGIA
I NATURALI, FINITURA BOCCIARDATA

Il gradiente “Sottobosco”, infine, conduce all’interno della foresta, donando agli spazi la freschezza e la morbidezza del muschio. Tutte le variazioni proposte all’interno della Collezione suggeriscono l’uso di diverse tonalità di legno Corà, mescolate a piastrelle di ceramica Laminam dall’aspetto materico; “Sottobosco”, in aggiunta, introduce il marmo verde onice che, retroilluminato, imita l’effetto di un raggio di sole.



- 01. GIORGIONE
ROVERE EUROPEO
- 02. JUST BLACK
ROVERE EUROPEO
- 03. PIETRA DI SAVOIA PERLA
I NATURALI, FINITURA BOCCIARDATA
- 04. PIETRA DI SAVOIA GRIGIA
I NATURALI, FINITURA BOCCIARDATA
- 05. ONICE VERDE



IMPULSO

by pininfarina

Corà //

PARTNERSHIP PROGETTUALE

“Impulso” è la seconda collezione di pavimenti nata dalla collaborazione tra Corà e Pininfarina Architecture, iniziata con “Miraggio”, lanciata nel 2021.

IMPULSO By Corà

Collezione: Design

Tipologia: Parquet Rovere Europeo

Anno produzione: 2022

Designer: Pininfarina Architecture

Impulso è una superficie prefinita a due e tre strati, in plancia unica di Rovere Europeo proveniente da boschi e foreste a gestione sostenibile, certificata secondo le norme UNI EN 13489 – UNI EN 13756.


Al pari di un progetto sartoriale, Impulso è un prodotto ad alta personalizzazione, realizzato in esclusiva su progetto e per singolo cliente. Il team Pininfarina-Corà accompagna progettista e committente nella scelta delle finiture e nella definizione del disegno della pavimentazione. Sulla base della planimetria, sviluppa la composizione ideale tra i moduli, suggerendo il ritmo, la geometria di posa e il numero di moduli: il tutto a garanzia di un risultato estetico esclusivo.



Dimensioni:

spessore x larghezza x altezza

15 x 200 x 400 mm



Maggiori informazioni su IMPULSO by Corà Parquet
Divisione.Parquet@coralegnami.it - coraparquet.it

IMPULSO
by pininfarina
Corà //



IMPULSO

by pininfarina

Corà //



IMPULSO

by pininfarina

Corà //



IMPULSO
by pininfarina
Corà //

